

Panoramas	Carteira	Enquadramentos	Rentabilidade	Instituições	Retornos	Cadprev	Credenciamentos	Comparativo	APR	Análises
-----------	----------	----------------	---------------	--------------	----------	---------	-----------------	-------------	-----	----------

## Composição da Carteira

2015		Abril		Total da Carteira: <b>15.969.600,26</b>						
Produto / Fundo		Disponibilidade Resgate	Carência	Qtde. Cotistas	Particip. S/ Total	Saldo	% S/ PL do Fundo	RESOLUÇÃO - 3.922/2010 - 4.392/2014		
BB IRF-M 1 TÍTULOS PÚBLICOS FIC RENDA FIXA PREVIDENCIÁRIO		D+0	Não há	1.161	6,00%	958.495,77	0,01%	Artigo 7º, Inciso I, Alínea " b "		
CAIXA BRASIL IRF-M 1 TÍTULOS PÚBLICOS FI RENDA FIXA		D+0	Não há	1.248	42,70%	6.818.411,47	0,07%	Artigo 7º, Inciso I, Alínea " b "		
BB IMA-B TÍTULOS PÚBLICOS FI RENDA FIXA PREVIDENCIÁRIO		D+1	Não há	599	21,12%	3.371.982,18	0,06%	Artigo 7º, Inciso I, Alínea " b "		
BB IMA-B 5 FIC RENDA FIXA PREVIDENCIÁRIO LP		D+1	Não há	121	19,04%	3.040.014,95	0,48%	Artigo 7º, Inciso III, Alínea " a "		
CAIXA BRASIL FI REFERENCIADO DI LP		D+0	Não há	654	5,97%	952.660,09	0,02%	Artigo 7º, Inciso IV, Alínea " a "		
BB PERFIL FIC RENDA FIXA PREVIDENCIÁRIO		D+0	Não há	734	5,19%	828.035,80	0,02%	Artigo 7º, Inciso IV, Alínea " a "		



Panoramas	Carteira	Enquadramentos	Rentabilidade	Instituições	Retornos	Cadprev	Credenciamentos	Comparativo	APR	Análises
-----------	----------	----------------	---------------	--------------	----------	---------	-----------------	-------------	-----	----------

Enquadramentos - Resolução 3922/10 e Política de Investimentos

2015

Abril

Total da Carteira: **15.969.600,26**

Enquadramento na Resolução 3.922/2010 - 4.392/2014

Artigos - Renda Fixa	% PL	Limite	Total Artigo
Artigo 7º, Inciso I, Alínea " b "	69,81%	100,00%	11.148.889,42
Artigo 7º, Inciso III, Alínea " a "	19,04%	80,00%	3.040.014,95
Artigo 7º, Inciso IV, Alínea " a "	11,15%	30,00%	1.780.695,89
<b>Total Renda Fixa</b>	<b>100,00%</b>	<b>100,00%</b>	<b>15.969.600,26</b>

Enquadramento na Política de Investimentos

Artigos - Renda Fixa	% PL	Limite	Total Artigo	GAP
Artigo 7º, Inciso I, Alínea " b "	69,81%	100,00%	11.148.889,42	4.820.710,84
Artigo 7º, Inciso III, Alínea " a "	19,04%	30,00%	3.040.014,95	1.750.865,13
Artigo 7º, Inciso IV, Alínea " a "	11,15%	30,00%	1.780.695,89	3.010.184,19
Artigo 7º, Inciso VI	0,00%	10,00%	0,00	1.596.960,03
<b>Total Renda Fixa</b>	<b>100,00%</b>	<b>170,00%</b>	<b>15.969.600,26</b>	

Artigos - Renda Variável	% PL	Limite	Total Artigo	GAP
Artigo 8º, Inciso I	0,00%	5,00%	0,00	798.480,01
Artigo 8º, Inciso III	0,00%	15,00%	0,00	2.395.440,04
<b>Total Renda Variável</b>	<b>0,00%</b>	<b>20,00%</b>	<b>0,00</b>	




Panoramas	Carteira	Enquadramentos	Rentabilidade	Instituições	Retornos	Cadprev	Credenciamentos	Comparativo	APR	Análises
-----------	----------	----------------	---------------	--------------	----------	---------	-----------------	-------------	-----	----------

Consulta Rentabilidade e Risco

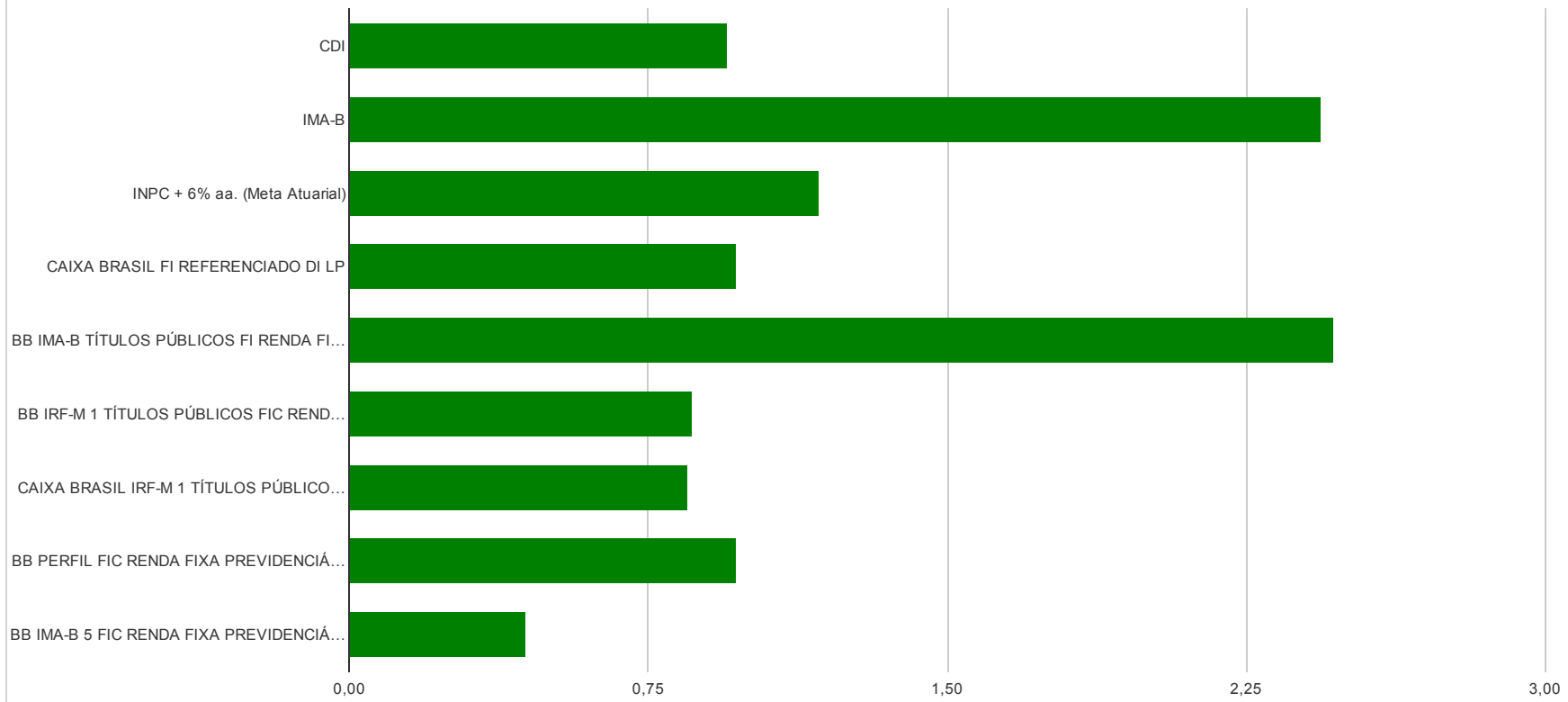
2015      Abril      [Mês](#)    [Ano](#)    [3 Meses](#)    [6 Meses](#)    [12 Meses](#)    [24 Meses](#)    [Taxa Admin.](#)    [VaR](#)

RENDA FIXA		RENDA VARIÁVEL	
Fundo / Indicadores	%	Fundo	%
BB IMA-B TÍTULOS PÚBLICOS FI RENDA FIXA PREVIDENCIÁRIO	2,47%	<b>IBOVESPA</b>	<b>9,93%</b>
<b>IMA-B</b>	<b>2,44%</b>	<b>IBX-50</b>	<b>9,66%</b>
<b>INPC + 6% aa. (Meta Atuarial)</b>	<b>1,18%</b>	<b>INPC + 6% aa. (Meta Atuarial)</b>	<b>1,18%</b>
CAIXA BRASIL FI REFERENCIADO DI LP	0,97%		
BB PERFIL FIC RENDA FIXA PREVIDENCIÁRIO	0,97%		
<b>CDI</b>	<b>0,95%</b>		
BB IRF-M 1 TÍTULOS PÚBLICOS FIC RENDA FIXA PREVIDENCIÁRIO	0,86%		
CAIXA BRASIL IRF-M 1 TÍTULOS PÚBLICOS FI RENDA FIXA	0,85%		
BB IMA-B 5 FIC RENDA FIXA PREVIDENCIÁRIO LP	0,44%		

[Gráfico](#)      [Renda Fixa](#)      [Renda Variável](#)



## Renda Fixa





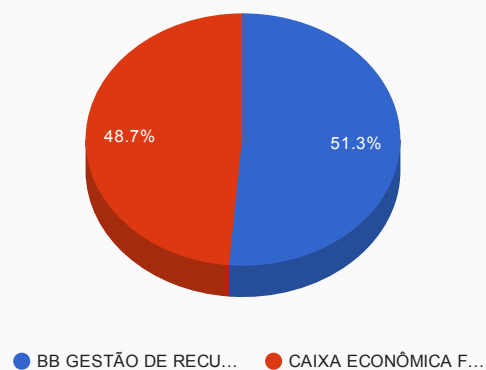
Panoramas	Carteira	Enquadramentos	Rentabilidade	Instituições	Retornos	Cadprev	Credenciamentos	Comparativo	APR	Análises
-----------	----------	----------------	---------------	--------------	----------	---------	-----------------	-------------	-----	----------

Distribuição dos Investimentos

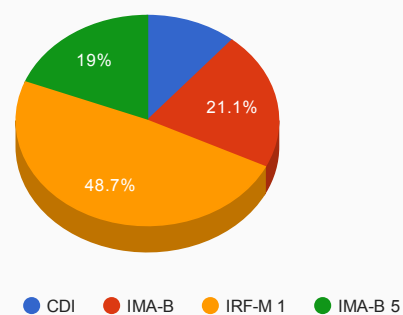
2015 Abril

Total da Carteira: **15.969.600,26**

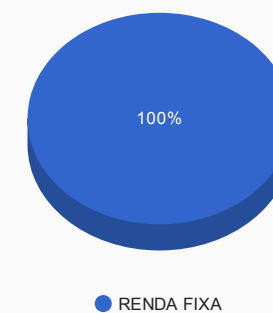
Distribuição - Administradores		
Administrador	Valor	%
BB GESTÃO DE RECURSOS DTVM	8.198.528,70	51,34%
CAIXA ECONÔMICA FEDERAL	7.771.071,56	48,66%



Distribuição - Sub-segmentos		
Sub-segmento	Valor	%
IRF-M 1	7.776.907,24	48,70%
IMA-B	3.371.982,18	21,12%
IMA-B 5	3.040.014,95	19,04%
CDI	1.780.695,89	11,15%



Distribuição - Segmentos		
Segmento	Valor	%
RENDA FIXA	15.969.600,26	100,00%
RENDA VARIÁVEL	0,00	0,00%



Panoramas

Carteira

Enquadramentos

Rentabilidade

Instituições

Retornos

Cadprev

Credenciamentos

Comparativo

APR

Análises

Resultado das aplicações financeiras após as movimentações

## Informações por períodos

## Retornos - Mês / Ano

2015      Abril

<b>Ativos</b>	<b>Saldo Anterior</b>	<b>Aplicações</b>	<b>Resgates</b>	<b>Saldo Atual</b>	<b>Retorno (R\$)</b>	<b>Retorno (%)</b>	<b>(%) Instit</b>
BB IMA-B TÍTULOS PÚBLICOS FI RENDA FIXA PREVIDENCIÁRIO	3.085.768,12	210.972,06	0,00	3.371.982,18	75.242,00	2,28%	2,47%
CAIXA BRASIL FI REFERENCIADO DI LP	943.551,33	0,00	0,00	952.660,09	9.108,76	0,97%	0,97%
BB PERFIL FIC RENDA FIXA PREVIDENCIÁRIO	839.809,53	43.631,22	63.535,13	828.035,80	8.130,18	0,92%	0,97%
CAIXA BRASIL IRF-M 1 TÍTULOS PÚBLICOS FI RENDA FIXA	6.760.891,75	0,00	0,00	6.818.411,47	57.519,72	0,85%	0,85%
BB IRF-M 1 TÍTULOS PÚBLICOS FIC RENDA FIXA PREVIDENCIÁRIO	1.046.773,18	909.449,58	1.006.523,47	958.495,77	8.796,48	0,45%	0,86%
BB IMA-B 5 FIC RENDA FIXA PREVIDENCIÁRIO LP	3.026.677,75	0,00	0,00	3.040.014,95	13.337,20	0,44%	0,44%